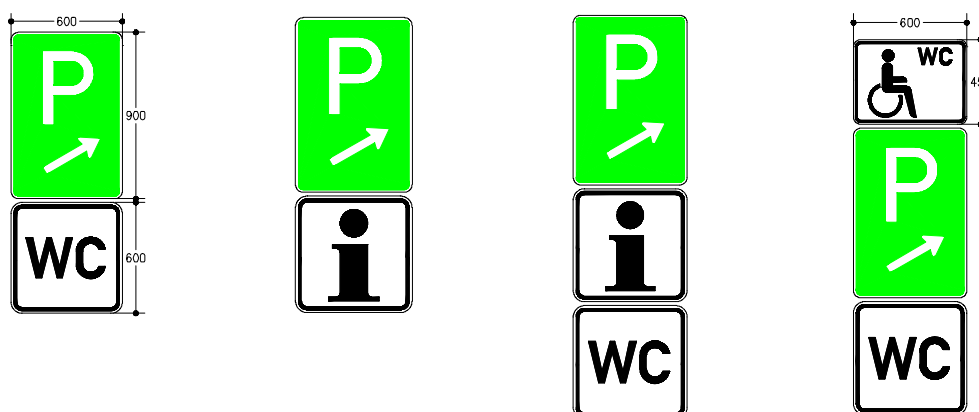


11. Σήμανση χώρων στάθμευσης

11.1 Γενικά

- (1) Οι χώροι στάθμευσης (χωρίς εγκαταστάσεις εξυπηρέτησης αυτοκινητιστών) επισημαίνονται με πινακίδα με το γραφικό σύμβολο "P". Γενικά το "P" μπορεί να τοποθετηθεί είτε μόνο του σε πινακίδα, ή σε πινακίδα μαζί με ενδείξεις αποστάσεων ή κατεύθυνσης, ή να συνδυασθεί με «πρόσθετες πινακίδες», ή να ενταχθεί σε μεγαλύτερη πινακίδα μαζί με άλλα γραφικά σύμβολα ή και αναγραφές.
- (2) Η ύπαρξη τουαλέτας ή εγκατάστασης για την παροχή πληροφοριών σε χώρο στάθμευσης, που συνήθως λειτουργεί κατά τη διάρκεια της ημέρας, υποδεικνύεται με το αντίστοιχο γραφικό σύμβολο ("WC" για τουαλέτες και "i" για πληροφορίες). Το εκάστοτε γραφικό σύμβολο περιέχεται σε πρόσθετη τετράγωνη πινακίδα, που τοποθετείται κάτω από την πινακίδα με το γραφικό σύμβολο "P".

Η ύπαρξη τουαλέτας για άτομα με ειδικές ανάγκες αναγγέλλεται με μια πρόσθετη ορθογωνική πινακίδα, με το αντίστοιχο γραφικό σύμβολο, που τοποθετείται πάνω από την πινακίδα με το γραφικό σύμβολο "P".



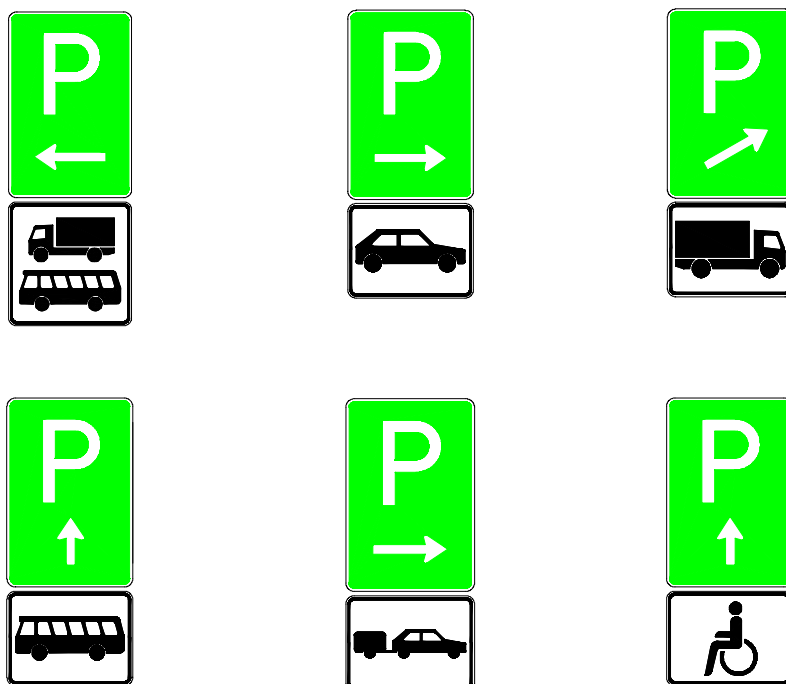
- (3) Αν ο χώρος στάθμευσης βρίσκεται απέναντι από σταθμό με παρόδιες εγκαταστάσεις εξυπηρέτησης, που είναι προσπελάσιμος από το χώρο στάθμευσης μέσω παράκαμψης ή μέσω υπέργειας ή υπόγειας διάβασης πεζών, τότε στο χώρο στάθμευσης τοποθετείται η ίδια σήμανση με εκείνη του απέναντι ευρισκόμενου σταθμού εξυπηρέτησης.

11.2 Θέση πινακίδων

- (1) Οι πινακίδες, που αναγγέλλουν την ύπαρξη χώρων στάθμευσης τοποθετούνται πριν από την έξοδο και σε απόσταση 500 m και 200 m για χώρους στάθμευσης χωρίς τουαλέτες και σε απόσταση 3 km, 500 m και 200 m για χώρους στάθμευσης με τουαλέτες. Η εκάστοτε απόσταση αναγράφεται επί της πινακίδας (βλ. παραγρ.11.3).

Μέρος 1: Πληροφοριακή Σήμανση


- (2) Οι πληροφοριακές πινακίδες με το γραφικό σύμβολο "P" τοποθετούνται ως πινακίδες εξόδου στο σημείο αναφοράς Σ.Α.1, ως πινακίδες υπόδειξης πρόσβασης (πίσω από την αιχμή της διαχωριστικής νησίδας) και ενδεχομένως και μέσα στο χώρο στάθμευσης.
- (3) Οι πινακίδες που υποδεικνύουν χώρους στάθμευσης τοποθετούνται στο δεξιό άκρο της κύριας οδού και έξω από το περιτύπωμα της.
- (4) Σε αυτοκινητοδρόμους με τρεις και περισσότερες λωρίδες κυκλοφορίας ανά κατεύθυνση, είναι σκόπιμο να τεθεί και μια επιπλέον προειδοποιητική πινακίδα σε απόσταση 1000m πριν από την πινακίδα εξόδου.
- (5) Αν ο χώρος στάθμευσης, αποτελείται από επιμέρους χώρους στάθμευσης, τότε η πληροφοριακή σήμανση προς τις διάφορες επιμέρους επιφάνειες στάθμευσης γίνεται με τη χρήση ενός λευκού κατευθυντήριου βέλους στην πινακίδα με το γραφικό σύμβολο "P" και τις «πρόσθετες πινακίδες» με τα γραφικά σύμβολα των αντίστοιχων τύπων οχημάτων. Αυτές οι «πρόσθετες πινακίδες» είναι συνήθως ορθογωνικού σχήματος και τοποθετούνται κάτω από την πινακίδα με το γραφικό σύμβολο "P". Οι πρόσθετες τετράγωνες πινακίδες με τις ενδείξεις "WC" και "i" δεν χρησιμοποιούνται στις περιπτώσεις αυτές.



- (6) Οι θέσεις στάθμευσης που προβλέπονται για συγκεκριμένα είδη οχημάτων ή χρήστες επισημαίνονται με τη χρήση των «πρόσθετων πινακίδων», με τα αντίστοιχα

Μέρος 1: Πληροφοριακή Σήμανση

γραφικά σύμβολα, που τοποθετούνται κάτω από τις πινακίδες με το γραφικό σύμβολο "P".



- (7) Η κατεύθυνση, με την οποία θα απεικονίζονται τα σύμβολα των οχημάτων (Ι.Χ, Φορτηγά, Λεωφορεία κτλ.) αντιστοιχεί στην κατεύθυνση του βέλους που εμφανίζεται στην πινακίδα με το γραφικό σύμβολο "P". Αν δεν εμφανίζεται η κατεύθυνση ή το βέλος στην πινακίδα με το γραφικό σύμβολο δείχνει προς την ευθεία κατεύθυνση, τότε τα απεικονιζόμενα οχήματα στην πρόσθετη πινακίδα έχουν κατεύθυνση πάντα προς τα αριστερά.
- (8) Ο χαρακτηρισμός των εγκαταστάσεων παροχής πληροφοριών και των τουαλετών, γίνεται όπως και στην περίπτωση των παρόδων εγκαταστάσεων.

Μέρος 1: Πληροφοριακή Σήμανση

11.3 Τυπική σήμανση χώρων στάθμευσης

	Χώρος στάθμευσης με WC	Χώρος στάθμευσης χωρίς WC	
			Πινάκιδες υπόδειξης πρόσβασης
			Πινάκιδες εξόδου
			Πινάκιδες αναγγελίας χώρου στάθμευσης