

13. Σήμανση υποχρεωτικών παρακάμψεων

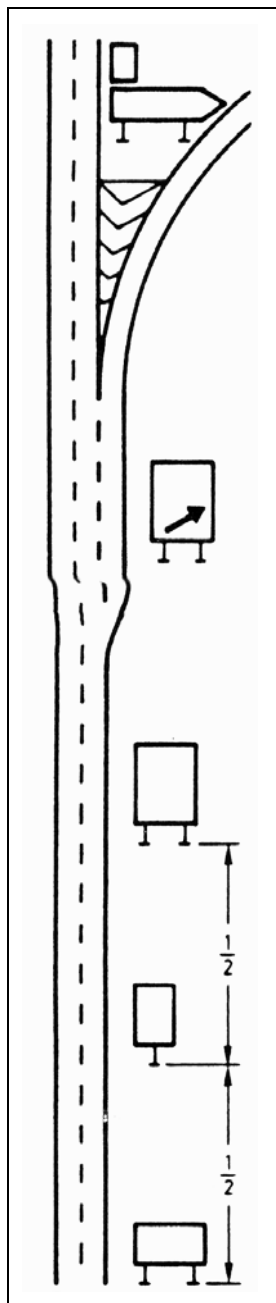
13.1 Γενικά

- (1) Οι υποχρεωτικές παρακάμψεις σε αυτοκινητοδρόμους διαμορφώνονται με χρήση των προβλεπόμενων ενδεικτικών πινακίδων του ΚΟΚ και οδηγούν την κυκλοφορία ή μέρος αυτής μέσω του δευτερεύοντος οδικού δικτύου, από ένα δευτερεύοντα ανισόπεδο κόμβο σε έναν άλλο, παρακάμπτοντας την οχλούσα θέση. Κατά κανόνα ο «άλλος» δευτερεύων ανισόπεδος κόμβος είναι η πλησιέστερη είσοδος στον ίδιο αυτοκινητόδρομο κατά την κατεύθυνση της κίνησης.
- (2) Για τη σχετική σήμανση στον αυτοκινητόδρομο χρησιμοποιούνται είτε πινακίδες σταθερού μηνύματος, είτε πινακίδες ειδικής κατασκευής (πτυσσόμενες, μεταβλητού μηνύματος κτλ.) όταν τα μηνύματα πρέπει να μεταδίδονται κατά χρονικά διαστήματα, ώστε να υπάρχει η δυνατότητα αυτά να εμφανίζονται μόνο και όταν χρειάζεται.
- (3) Οι πινακίδες των υποχρεωτικών παρακάμψεων αποτελούν ανεξάρτητο σύστημα καθοδήγησης της κυκλοφορίας. Αποκλείεται η ενσωμάτωσή τους στην υφιστάμενη πληροφοριακή σήμανση του αυτοκινητοδρόμου για λόγους «υπερφόρτωσης» των επιφανειών των πληροφοριακών πινακίδων. Ωστόσο, σε ιδιαίτερα αιτιολογημένες περιπτώσεις, όπως π.χ. στην περίπτωση μέτρων ρύθμισης της κυκλοφορίας για μεταφορές επικίνδυνων ουσιών, μπορεί να εξετασθεί η δυνατότητα ενσωμάτωσής.
- (4) Οι πινακίδες των υποχρεωτικών παρακάμψεων έχουν πράσινο υπόβαθρο. Διακρίνονται σε προειδοποιητικές πινακίδες αναγγελίας και σε πινακίδες υπόδειξης εξόδου, οι οποίες συνδυάζονται με την υφιστάμενη πληροφοριακή σήμανση του αυτοκινητοδρόμου, σύμφωνα με την παρακάτω τυπική σήμανση (παράγρ.13.3).

13.2 Αρίθμηση

Οι αριθμοί πρέπει να επιλέγονται έτσι ώστε να αυξάνονται κατά την κατεύθυνση κίνησης. Γι' αυτό διατίθενται κάθε φορά οι αριθμοί από 1 μέχρι 99.

13.3 Τυπική σήμανση υποχρεωτικών παρακάμψεων



The diagram illustrates a road junction with a main road on the left and a side road on the right. It shows the placement of several traffic signs: a rectangular sign with a right-pointing arrow, a rectangular sign with the text 'Εξοδος Exit', a rectangular sign with a right-pointing arrow, a rectangular sign with a right-pointing arrow and a vertical bar, and a rectangular sign with a right-pointing arrow and a vertical bar. Dimensions are provided for the signs: 580mm width and 900mm height for the rectangular signs, and 1/2 for the vertical spacing between signs.

Πινακίδα υπόδειξης εξόδου υποχρεωτικής παρακάμψης

Πινακίδα μορφής βέλους «Εξοδος»
(Πληροφοριακή, υφιστάμενη σήμανση αυτοκινητοδρόμου)

Πινακίδα εξόδου (κατευθύνσεων)
(Πληροφοριακή, υφιστάμενη σήμανση αυτοκινητοδρόμου)

Πινακίδα αναγγελίας δυνατών κατευθύνσεων
(Πληροφοριακή, υφιστάμενη σήμανση αυτοκινητοδρόμου)

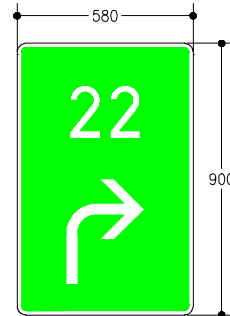
Πινακίδα αναγγελίας υποχρεωτικής παρακάμψης

Πινακίδα αναγγελίας προσέγγισης σε κόμβο
(Πληροφοριακή, υφιστάμενη σήμανση αυτοκινητοδρόμων)

13.4 Θέση πινακίδων

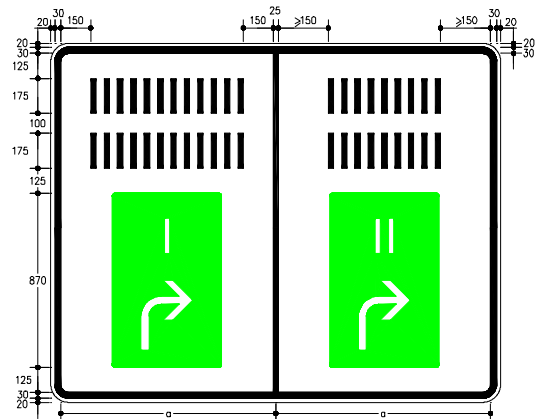
13.4.1 Πινακίδες αναγγελίας παράκαμψης

- (1) Αν πρόκειται να γίνει σήμανση μιας μόνο παράκαμψης, τότε η σχετική προειδοποίηση (αναγγελία) γίνεται με την πινακίδα με κωδικό Π-100.4 του ΚΟΚ.



- (2) Στην περίπτωση που υπάρχουν δύο ή περισσότερες παρακάμψεις τότε γίνεται χρήση των πινακίδων με κωδικό Π-100.4 του ΚΟΚ, σε μια ενιαία πινακίδα με λευκό υπόβαθρο. Οι αναγραφές επί του λευκού υποβάθρου γίνονται και για τις δυο γλώσσες με μελανούς χαρακτήρες.

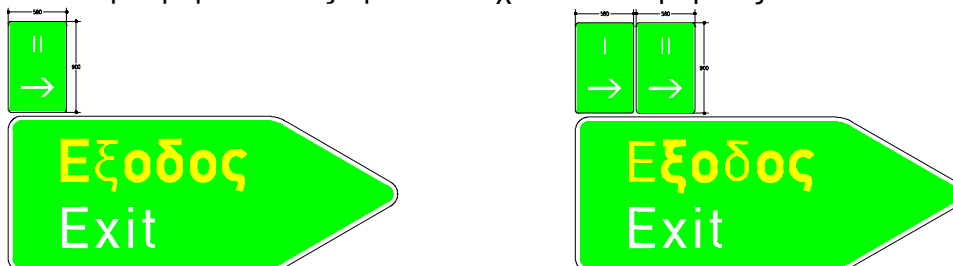
Η ενιαία πινακίδα διαχωρίζεται σε πεδία ίσου πλάτους με κατακόρυφες μαύρες γραμμές. Σε κάθε πεδίο, και πάνω από την κάθε επιμέρους πινακίδα παράκαμψης, μπορεί να αναγράφει ο αντίστοιχος μακρινός προορισμός.



- (3) Η προειδοποιητική πινακίδα αναγγελίας της υποχρεωτικής παράκαμψης τοποθετείται στο δεξιό άκρο του οδοστρώματος, εκτός του περιτυπώματος της οδού, και στο μέσον μεταξύ της προειδοποιητικής πινακίδας αναγγελίας προσέγγισης σε κόμβο και της πινακίδας αναγγελίας δυνατών κατευθύνσεων.

13.4.2 Πινακίδες υπόδειξης εξόδου

Σαν πινακίδα υπόδειξης εξόδου μιας ή περισσότερων υποχρεωτικών παρακάμψεων χρησιμοποιείται η πινακίδα με κωδικό Π-100.2 του ΚΟΚ. Η μια ή οι περισσότερες πινακίδες τοποθετούνται η μια δίπλα στην άλλη, με αφετηρία το αριστερό άκρο και πάνω από την πινακίδα μορφής βέλους με την ένδειξη «Εξόδος» της υφιστάμενης σήμανσης του αυτοκινητοδρόμου. Όλες πρέπει να έχουν το ίδιο μέγεθος.



Μέρος 1: Πληροφοριακή Σήμανση