

14. Σήμανση αστυνομικών σταθμών

14.1 Γενικά

- (1) Η υπόδειξη των αστυνομικών σταθμών γίνεται με τις πινακίδες με κωδικούς Π-57 του ΚΟΚ. Η τυπική σήμανση απεικονίζεται παρακάτω.
- (2) Αν ο αστυνομικός σταθμός βρίσκεται μέσα σε μια παρόδια εγκατάσταση, δεν επιτρέπεται να συνυπάρχει το γραφικό σύμβολο «Αστυνομικός σταθμός» μαζί με άλλα γραφικά σύμβολα στην ίδια πινακίδα. Το γραφικό σύμβολο «Αστυνομικός σταθμός» τοποθετείται πάντα σε ιδιαίτερη πινακίδα.

14.2 Θέση πινακίδων

14.2.1 Σήμανση αναγγελίας αστυνομικού σταθμού

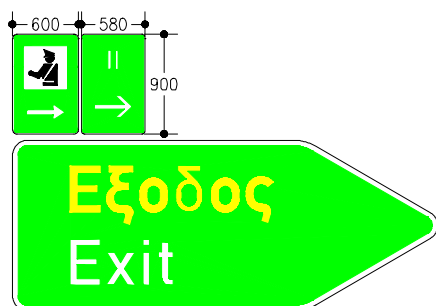
Ο αστυνομικός σταθμός σε έναν αυτοκινητόδρομο κατά κανόνα αναγγέλλεται τρεις φορές. Η πρώτη προειδοποιητική πινακίδα αναγγελίας τοποθετείται 4 ή 5 ή 6 km πριν από το σημείο αναφοράς Σ.Α.1. Η επιλογή της θέσης πρέπει να γίνεται κατά τέτοιο τρόπο, ώστε να μην παρεμποδίζεται η υπάρχουσα σήμανση στην περιοχή. Η δεύτερη προειδοποιητική πινακίδα αναγγελίας βρίσκεται σε απόσταση 800 m και η τρίτη σε απόσταση 150 m από το σημείο αναφοράς Σ.Α.1 (βλ.παράγρ.14.3).

14.2.2 Πινακίδα υπόδειξης πρόσβασης

Η πινακίδα υπόδειξης πρόσβασης στον αστυνομικό σταθμό τοποθετείται μετά την αιχμή της διαχωριστικής νησίδας. Ανάλογα με τον τρόπο διαμόρφωσης της περιοχής εξόδου (έξοδος ενός δευτερεύοντα ανισόπεδου κόμβου, πρόσβαση σε μια παρόδια εγκατάσταση) τοποθετείται η πινακίδα υπόδειξης πρόσβασης στο αριστερό άκρο, πάνω από τις υπάρχουσες πινακίδες.

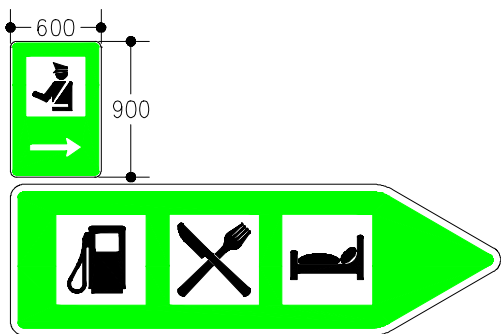
Παραδείγματα:

Σήμανση αστυνομικού σταθμού και παράκαμψης σε έξοδο δευτερεύοντα ανισόπεδου κόμβου.

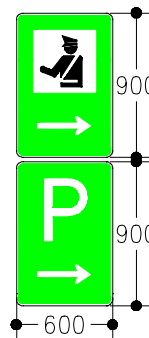


Μέρος 1: Πληροφοριακή Σήμανση

Σήμανση αστυνομικού σταθμού και σταθμού εξυπηρέτησης με δυνατότητα διανυκτέρευσης / πρατηρίου βενζίνης.



Σήμανση αστυνομικού σταθμού και χώρου στάθμευσης

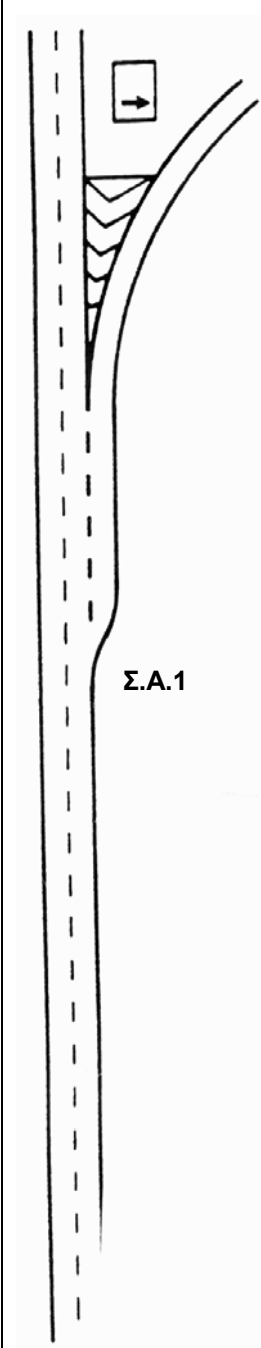


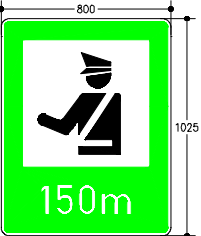
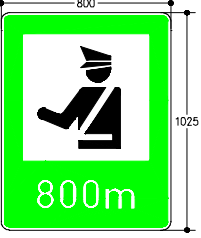



14.2.3 Λοιπή σήμανση

Μετά την πινακίδα υπόδειξης πρόσβασης πρέπει να υπάρχει και η σχετική σήμανση που θα καθοδηγεί τον οδηγό συνέχεια μέχρι τη θέση του αστυνομικού σταθμού. Σε κάθε διακλάδωση τοποθετείται μια από τις πινακίδες με κωδικό Π-57 του ΚΟΚ, η οποία περιλαμβάνει και το σχετικό βέλος κατεύθυνσης.

Μέρος 1: Πληροφοριακή Σήμανση

14.3 Τυπική σήμανση αστυνομικού σταθμού

 <p>Σ.Α.1</p>		<p>Πινακίδα υπόδειξης πρόσβασης</p> <p>Τοποθετείται μετά την επιφάνεια αποκλεισμού</p>
		<p>Πινακίδες αναγγελίας</p> <p>(1) Τοποθετείται στην αρχή του πλήρους πλάτους της λωρίδας επιβράδυνσης</p> <p>(2) Τοποθετείται στα 150 m πριν από το Σ.Α.1</p> <p>(3) Τοποθετείται στα 800 m πριν από το Σ.Α.1</p> <p>(4) Τοποθετείται στα 5 km πριν από το Σ.Α.1</p>
		
		
		

Μέρος 1: Πληροφοριακή Σήμανση